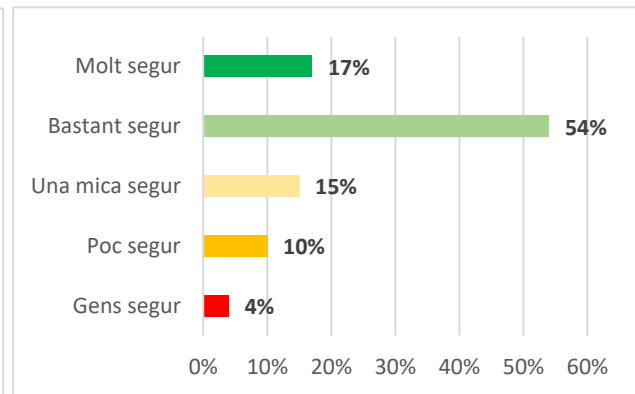
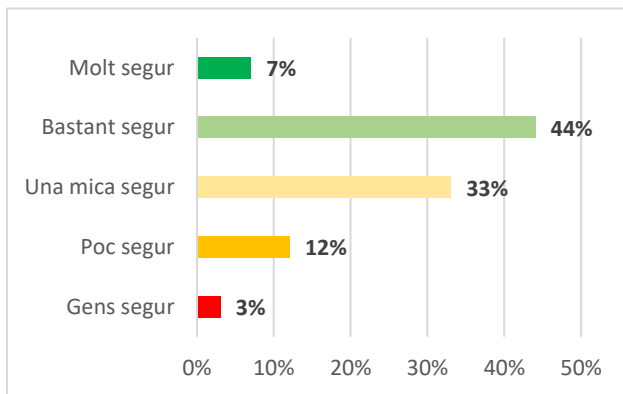
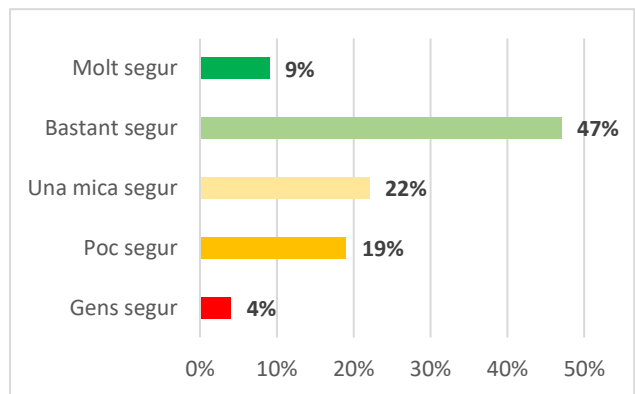
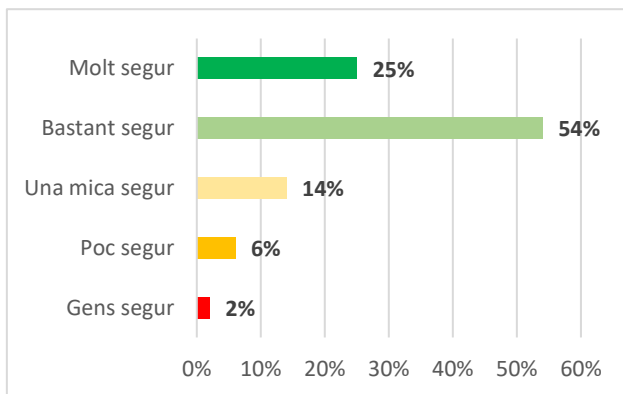


**Activitat 1: La seguretat i els vehicles: cotxe, moto, bici i vianant**

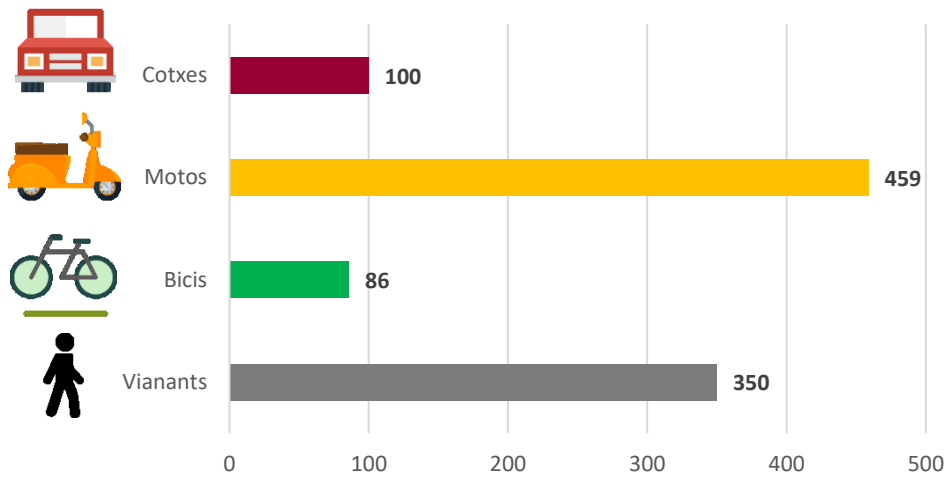
Observa i analitza els següents gràfics d'una enquesta que la Fundació RACC ha realitzat a usuaris i usuàries de Barcelona que es desplacen habitualment en el seu cotxe, moto, bici o bé a peu, per veure si es senten segurs i segures amb el seu transport. Després respon a les següents preguntes:

**Et sents segur/a amb el teu transport?**



1. Quins són els usuaris/es que es senten més segurs/es amb el seu transport?
2. Quins són els usuaris/es que senten major inseguretat amb el seu transport?
3. Perquè creus que hi ha usuaris/es de diferents transports no és senten del tot segurs/es en els seus desplaçaments? Quines poden ser les causes?
4. Observa el següent gràfic de dades extretes de l'anuari estadístic d'accidents de trànsit a Catalunya, l'any 2016.

**Morts i ferits greus segons transport a zones urbanes de Catalunya 2016**



Font: Servei

Català de Trànsit

5. Quin són els transports que tenen més usuaris/es morts o ferits greus? Es correspon amb els usuaris que veuen el seu transport com el més insegur?
6. Segons l'anàlisi que has fet dels següents gràfics, omple la següent taula, col·locant el transport a la casella corresponent segons la seguretat del transport i els morts o ferits greus que té.



	falta de seguretat del transport	morts i ferits greus segons transport
+		
-		